

視聴参加者

ZOOMマニュアル

はじめに

- できるだけ有線(LAN)でインターネットを使用し、通信環境がよい場所でご参加ください。
- Zoomのインストール及び動作確認につきましては、ご自身でご準備をお願いします。
- 質疑は「**Q&A**」を使用します。セッション中は、何時でも質問を投稿できます。
- 発表データ(スライド・画像・動画など)に関して、ビデオ撮影・録音・写真撮影(スクリーンショットを含む)、ダウンロードは固く禁じます。

Zoomダウンロード（Zoomアプリが無い場合）

- ブラウザを起動してアプリをインストールしてください。
下記の「[ミーティング用 Zoom クライアント](#)」からダウンロードしてください。
https://zoom.us/download#client_4meeting ※最新版を利用ください
(基本動作の確認は、Zoom公式サイトでのテストミーティングをご利用ください)
<http://zoom.us/test>
- アプリのインストールが完了するとアプリが起動しZoomの下のウィンドが表示されます。



Zoomウェビナー事前登録

- 視聴者参加用URL(事前ウェビナー登録)
視聴者URL(事前登録)をクリックすると下記のウェビナー登録が出ます。
ウェビナー登録の必要事項を入力し登録をクリックしてください。

ウェビナー登録

[f](#) [t](#) [in](#) [✉](#)

トピック 第7回腎移植内科研究会

時刻 2022年9月25日 07:00 AM 大阪、札幌、東京

* 必須情報

名*	姓*
<input type="text"/>	<input type="text"/>
メールアドレス*	メールアドレスを再入力*
<input type="text"/>	<input type="text"/>
所属施設*	診療科*
<input type="text"/>	<input type="text"/>

登録時に提供する情報は、アカウントオーナーおよびホストと共有されます。アカウントオーナーとホストは、その情報を規約とプライバシーポリシーに従って使用・共有できます。

Zoomウェビナー事前登録完了①

- ウェビナー登録が完了すると登録したメールアドレスに登録完了メールで視聴URLが返信されます。視聴参加はこちらのURLから視聴してください。途中退出して再度参加される場合もメールで送られたURLから参加してください。

ウェビナー登録が完了しました

トピック 第7回腎移植内科研究会

時刻 2022年9月25日 09:00 AM 大阪、札幌、東京
📅 カレンダーに追加+

ウェビナー ID *** **** ****

ウェビナーに参加するには

PC、Mac、iPad、iPhone、Androidデバイスから参加できます：

このURLをクリックして参加してください。 https://us02web.zoom.us/j/83835452315?tk=zhMNGWt4Cy_UwcNz1HKM5ANa4v8Rqhr3cddpLCPLMtU.DQMAAAAThPt7mxZ05DBBZWWhV51FuMIR6cncyAAAAJ

この登録をキャンセルするには

登録はいつでもキャンセルできます。

Zoomウェビナー事前登録完了②

- ウェビナー登録が完了すると登録したメールアドレスに登録完了メールで視聴URLが返信されます。視聴参加はこちらのウェビナーに参加もしくは、URLから視聴してください。
途中退出して再度参加される場合もメールで送られたURLから参加してください。

第7回腎移植内科研究会 にご登録いただき、ありがとうございます。このウェビナーについての情報は以下で確認できます。

第7回腎移植内科研究会

日時 2022年 9月 9日 09:00 AM 大阪、札幌、東京

ウェビナーID **** * * * *

パスワード #####

資料は以下へ送信してください。 -----

登録はいつでもキャンセルできます。

Zoomに参加する方法

1. PC、Mac、iPad、または Android から参加する

ウェビナーに参加


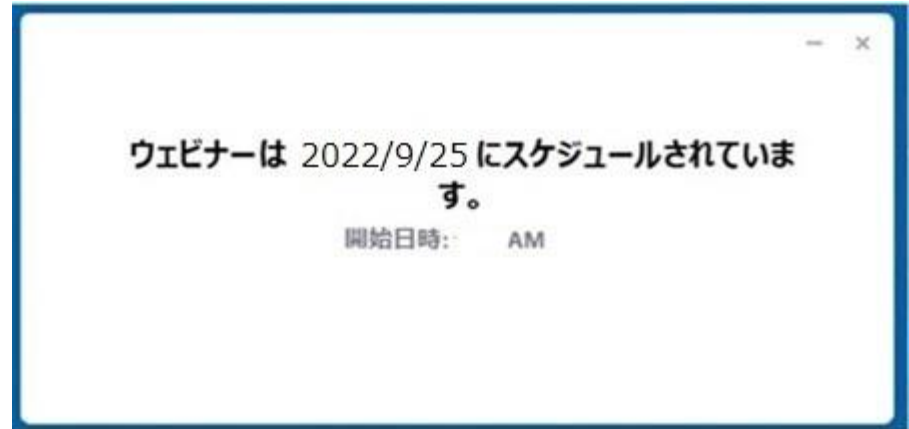
このリンクは、このウェビナーに参加するためのリンクです。このリンクを他の人に共有しないでください。

<https://us02web.zoom.us/j/83835452315?pwd=ZlRlMkVhbnR3c0dldjZlMkUuQUMAAAAAhpP17mxZ05C> *****

このウェビナーの安全性を維持する必要があるため、このリンクは公に共有しないでください。


Zoomウェビナー視聴①

- ホスト(事務局)が開始していないときは右のメッセージが表示されます。
- 開始時間までそのままお待ちください。



- 視聴参加者は、ホストが開始すると自動的に画面が切り替わります。(右記画面)

(手を挙げる・Q&A)

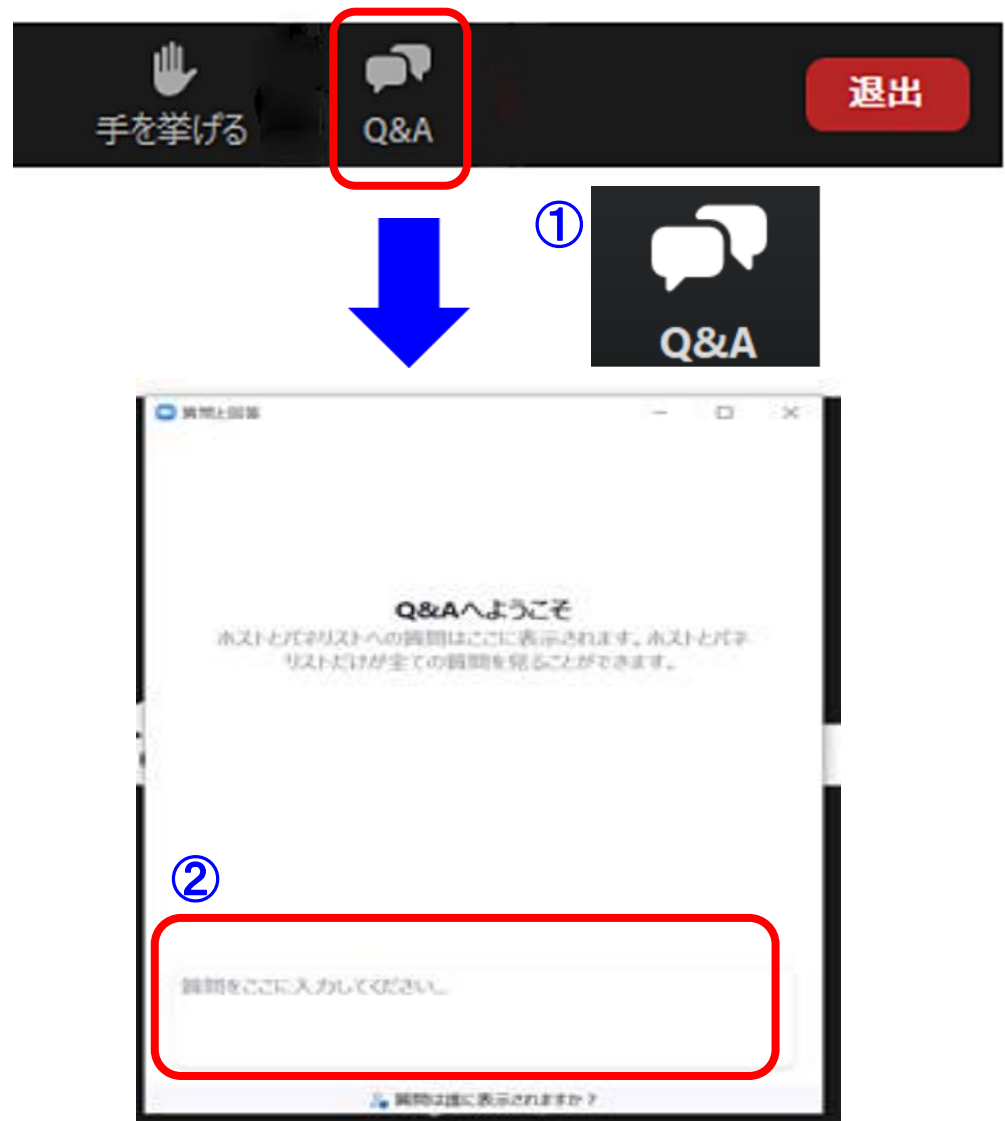


視聴者は、マイク・ビデオを使用できません。

Zoomウェビナー視聴②

【質疑 Q&A チャット】

- Q&A質疑は画面下の「Q&A」を使用します。セッション中は、何時でも質問を投稿できます。
- Q&Aのボタン①をクリックすると入力画面が出ます。②
- 最初に所属とお名前を入力後、質問を入力してください。最後にEnterで送信されます。
- 質疑応答の時間になりましたら投稿された質問の中から任意で座長が質問を読み上げ演者から応答します。
- お時間の関係上、質問が読み上げられない場合、質疑応答が無い場合もございます。ご了承ください。



Zoom退室

第7回腎移植内科研究会終了後はご自身で Zoomを退出してください。

